



Территориальный орган  
Федеральной службы государственной статистики  
по Пермскому краю



ФЕДЕРАЛЬНАЯ СЛУЖБА  
ГОСУДАРСТВЕННОЙ СТАТИСТИКИ

# Производство и использование валового регионального продукта в Пермском крае



2021 год



ФЕДЕРАЛЬНАЯ СЛУЖБА  
ГОСУДАРСТВЕННОЙ СТАТИСТИКИ

# Производство и использование валового регионального продукта в Пермском крае

2021 год

01

Производство и использование валового  
регионального продукта Пермского края

02

Валовой региональный продукт Пермского края  
в рейтинге ПФО



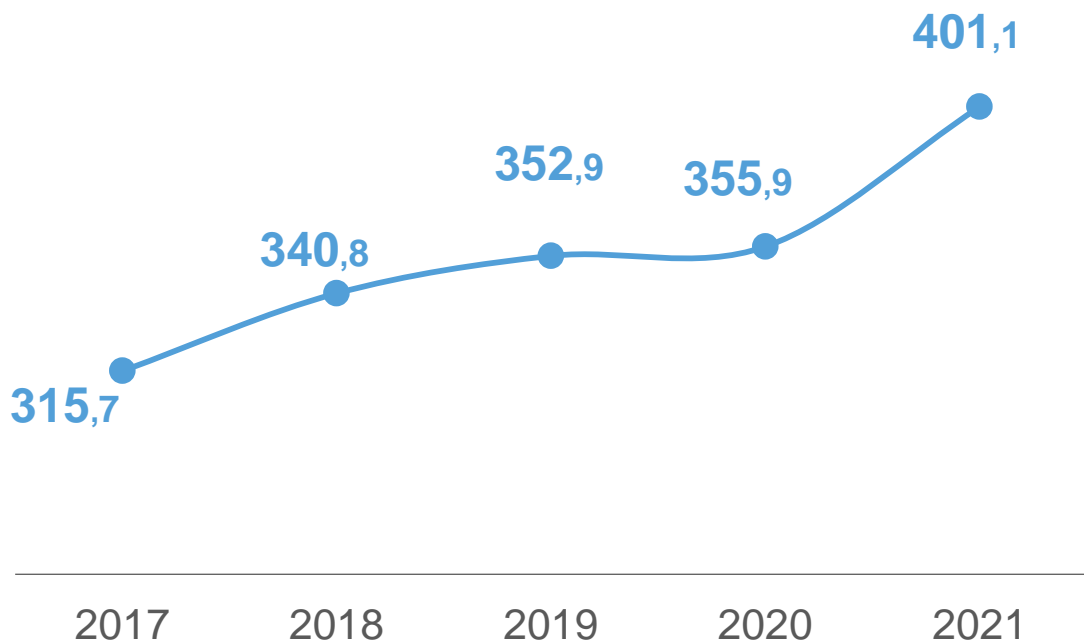
# ПРОИЗВОДСТВО И ИСПОЛЬЗОВАНИЕ ВАЛОВОГО РЕГИОНАЛЬНОГО ПРОДУКТА

в текущих основных ценах

Валовой региональный продукт в 2021 году –

**1 740 525,3** млн рублей

Фактическое конечное потребление домашних хозяйств в расчете на душу населения, тыс. рублей



Структура формирования валового регионального продукта по источникам доходов, %





# СТРУКТУРА ВАЛОВОГО РЕГИОНАЛЬНОГО ПРОДУКТА ПО ХОЗЯЙСТВЕННЫМ ВИДАМ ЭКОНОМИЧЕСКОЙ ДЕЯТЕЛЬНОСТИ

в текущих основных ценах, в процентах к итогу



26,8

Обрабатывающие производства



26,5

Добыча полезных ископаемых



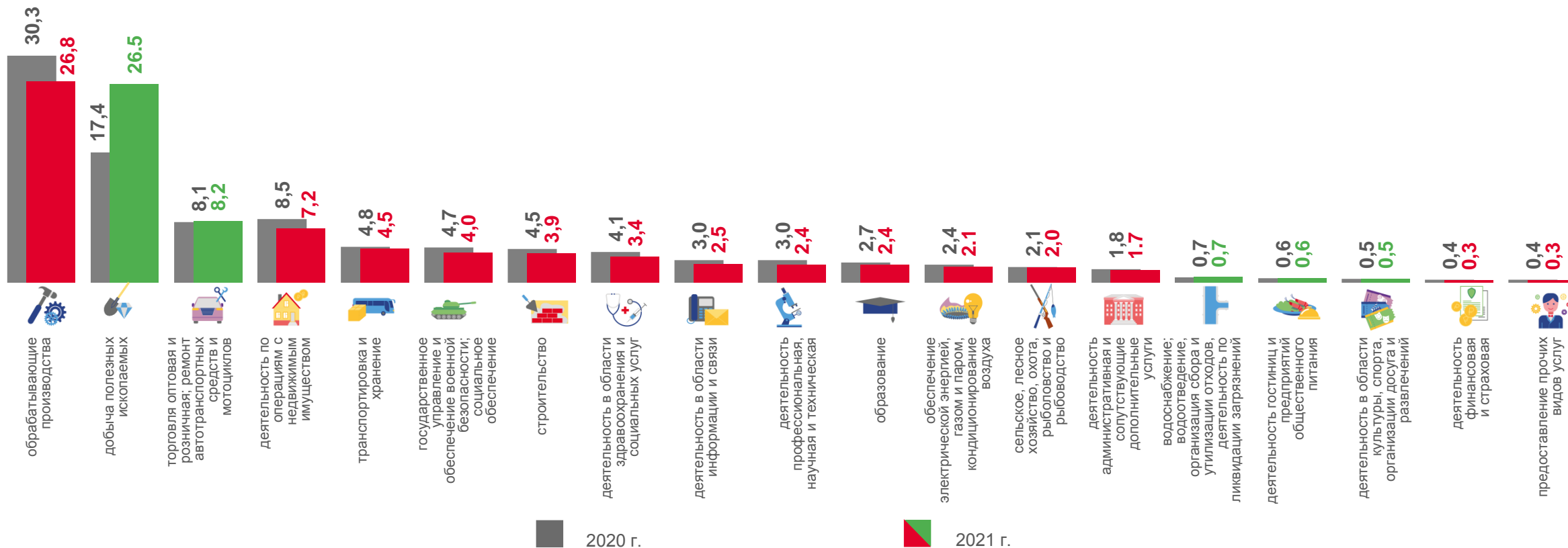
0,3

Деятельность финансовая  
и страховая



0,3

Предоставление прочих видов услуг





# СЧЕТ ПРОИЗВОДСТВА ПО ХОЗЯЙСТВЕННЫМ ВИДАМ ЭКОНОМИЧЕСКОЙ ДЕЯТЕЛЬНОСТИ

в 2021 году, в текущих основных ценах; млрд рублей



3 321,0

Выпуск



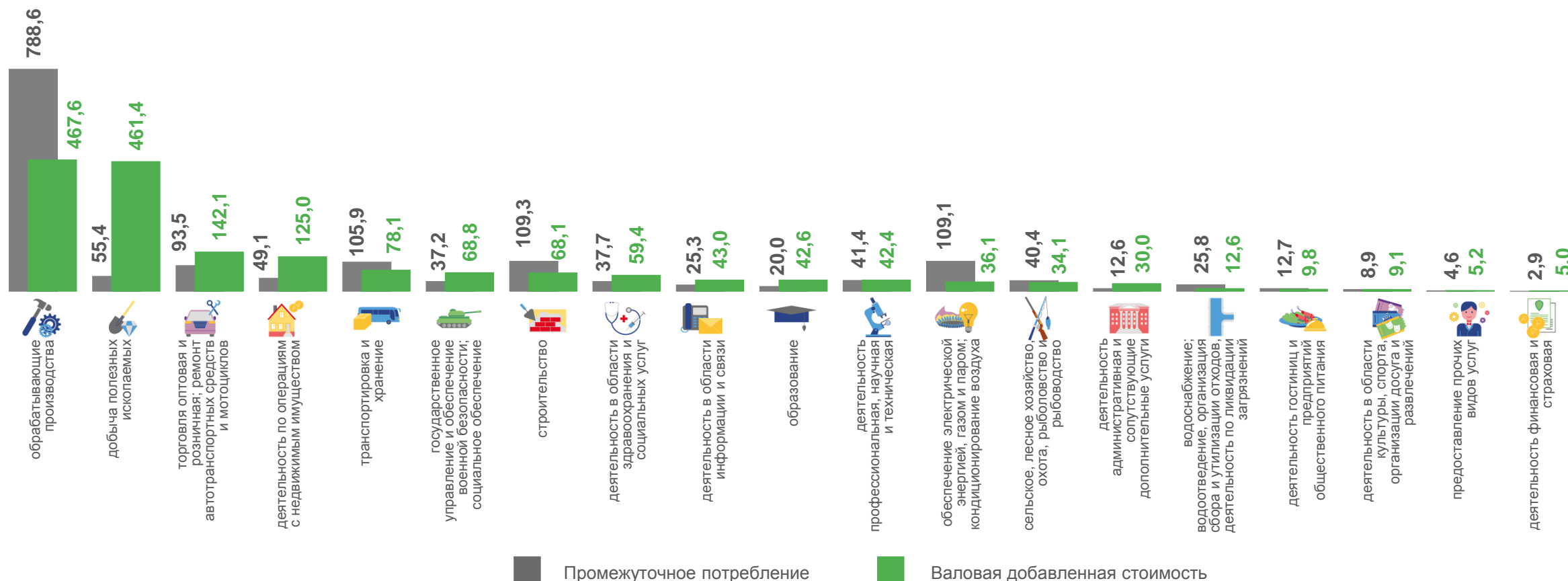
1 580,5

Промежуточное потребление



1 740,5

Валовая добавленная стоимость





# ИНДЕКСЫ ФИЗИЧЕСКОГО ОБЪЕМА ВАЛОВОГО РЕГИОНАЛЬНОГО ПРОДУКТА ПО ХОЗЯЙСТВЕННЫМ ВИДАМ ЭКОНОМИЧЕСКОЙ ДЕЯТЕЛЬНОСТИ

в постоянных ценах; в процентах к предыдущему году



122,3

Деятельность гостиниц и предприятий общественного питания



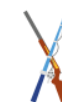
119,8

Водоснабжение; водоотведение, организация сбора и утилизации отходов, деятельность по ликвидации загрязнений



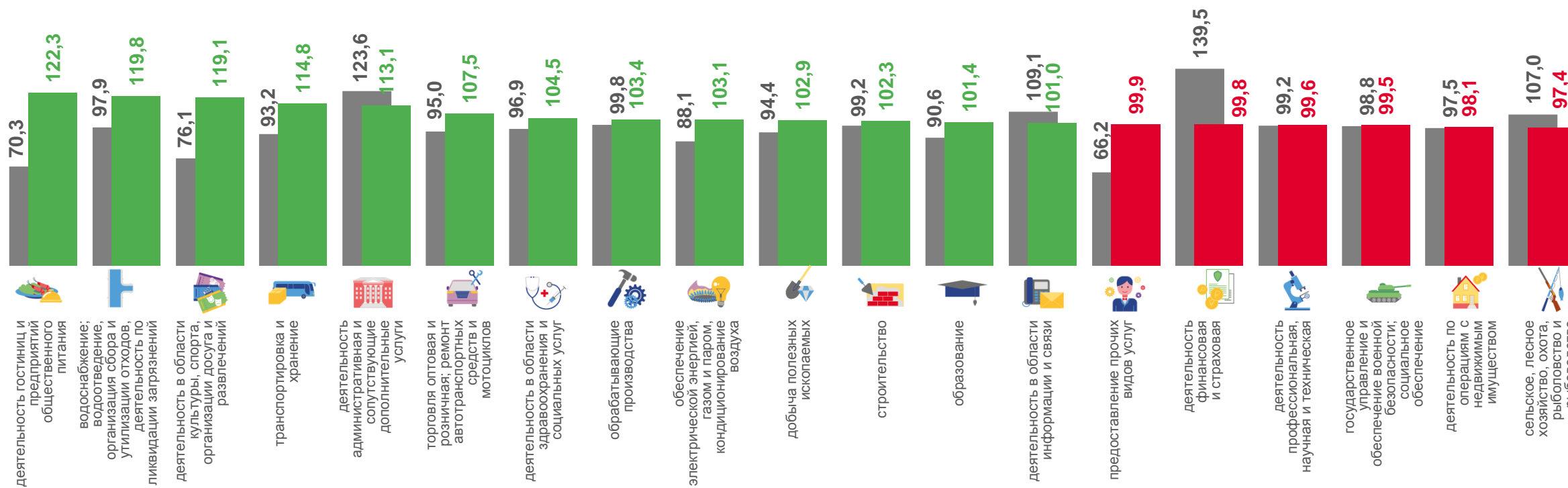
98,1

Деятельность по операциям с недвижимым имуществом



97,4

Сельское, лесное хозяйство, охота, рыболовство и рыбоводство



2020 г.

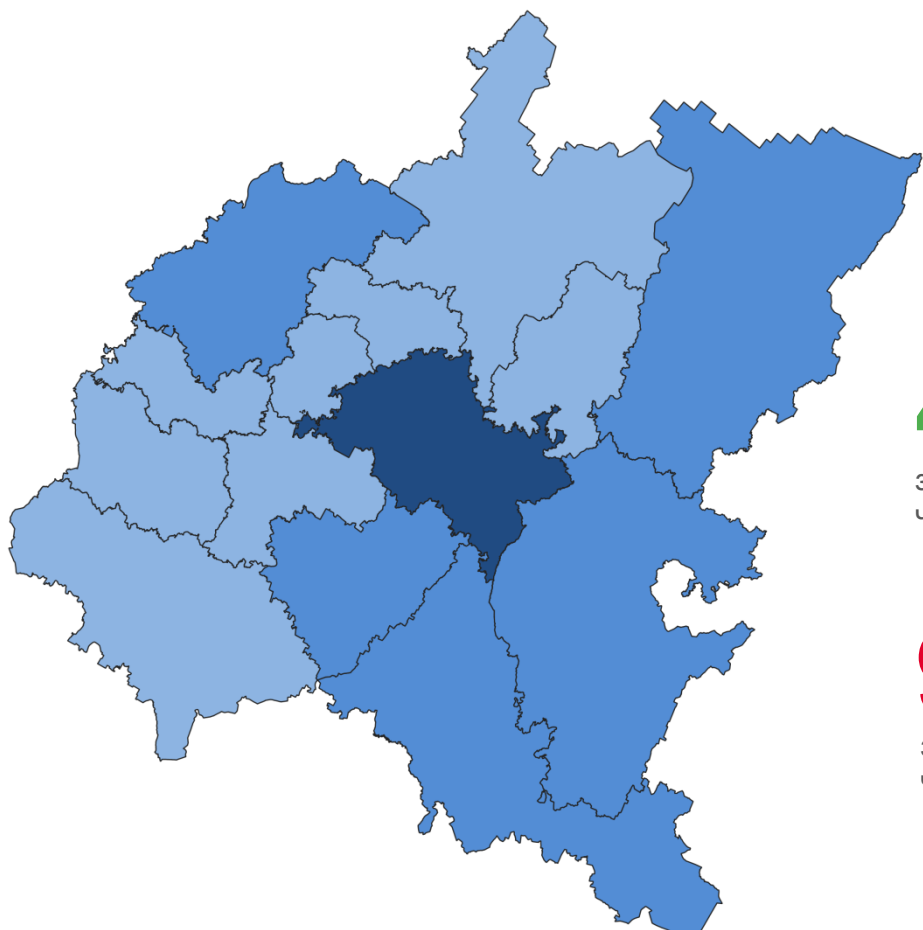
2021 г.





# ВАЛОВОЙ РЕГИОНАЛЬНЫЙ ПРОДУКТ

в 2021 году, в текущих основных ценах; млрд рублей



**4** субъекта ПФО  
значение показателя **больше**,  
чем по Пермскому краю

**9** субъектов ПФО  
значение показателя **меньше**,  
чем по Пермскому краю

● от 222,0 до 1 005,8   ● от 1 394,3 до 2 122,2   ● от 3 454,7



-  Республика Татарстан
-  Самарская область
-  Республика Башкортостан
-  Нижегородская область
-  **Пермский край**
-  Оренбургская область
-  Саратовская область
-  Удмуртская Республика
-  Пензенская область
-  Ульяновская область
-  Кировская область
-  Чувашская Республика
-  Республика Мордовия
-  Республика Марий Эл





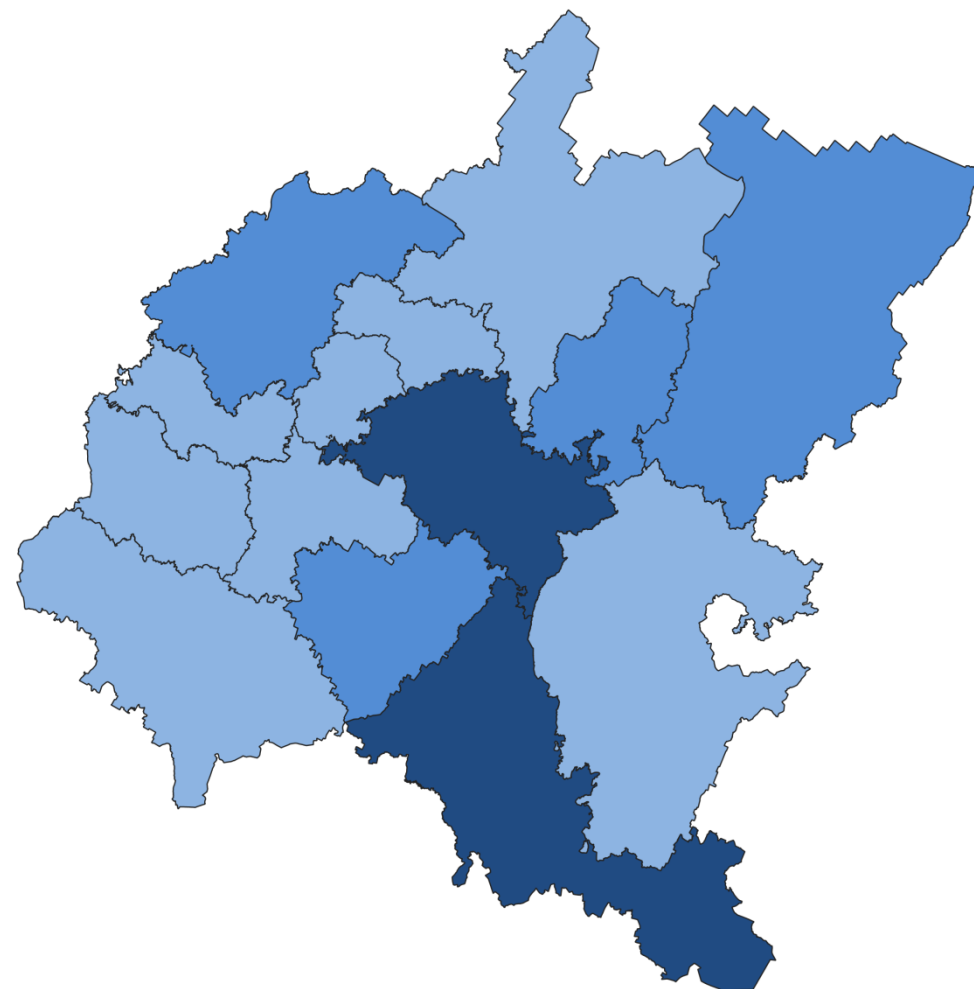
# ВАЛОВОЙ РЕГИОНАЛЬНЫЙ ПРОДУКТ НА ДУШУ НАСЕЛЕНИЯ

в 2021 году, тысяч рублей



**2** субъекта ПФО  
значение показателя **больше**,  
чем по Пермскому краю

**11** субъектов ПФО  
значение показателя **меньше**,  
чем по Пермскому краю



● от 326,6 до 499,0    ● от 565,5 до 677,8    ● от 721,0 до 888,0







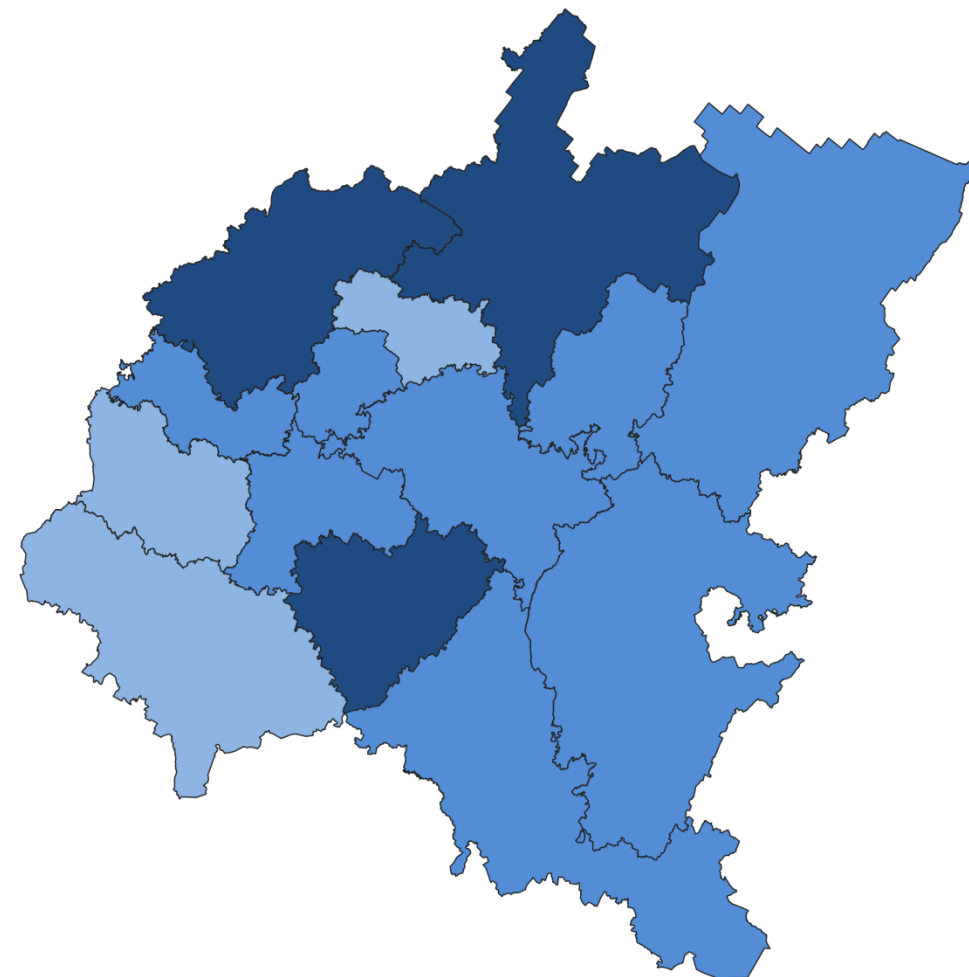
# ИНДЕКСЫ ФИЗИЧЕСКОГО ОБЪЕМА ВАЛОВОГО РЕГИОНАЛЬНОГО ПРОДУКТА

в 2021 году, в постоянных ценах; в процентах к предыдущему году



**3** субъекта ПФО  
значение показателя **больше**,  
чем по Пермскому краю

**10** субъектов ПФО  
значение показателя **меньше**,  
чем по Пермскому краю



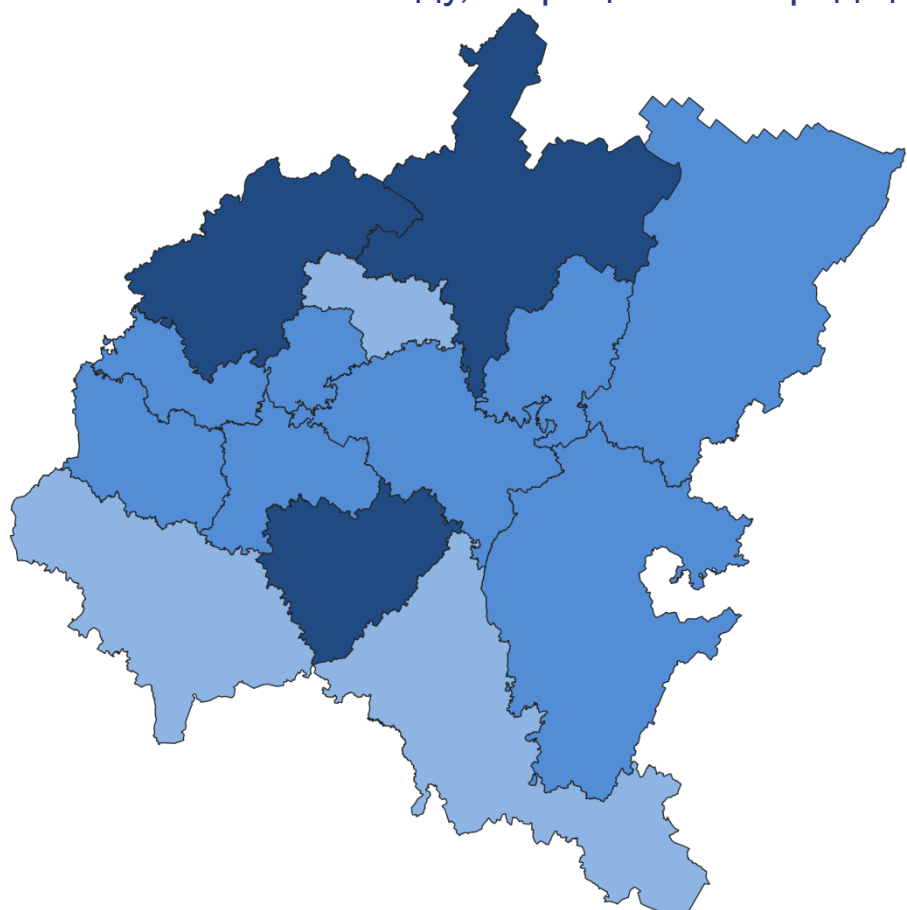
● от 100,2 до 101,8   
 ● от 102,0 до 103,6   
 ● от 105,3 до 106,0





# ИНДЕКСЫ ФИЗИЧЕСКОГО ОБЪЕМА ВАЛОВОГО РЕГИОНАЛЬНОГО ПРОДУКТА НА ДУШУ НАСЕЛЕНИЯ ПО РЕГИОНАМ ПФО

в 2021 году, в процентах к предыдущему году



**3** субъекта ПФО значение показателя **больше**, чем по Пермскому краю

**10** субъектов ПФО значение показателя **меньше**, чем по Пермскому краю

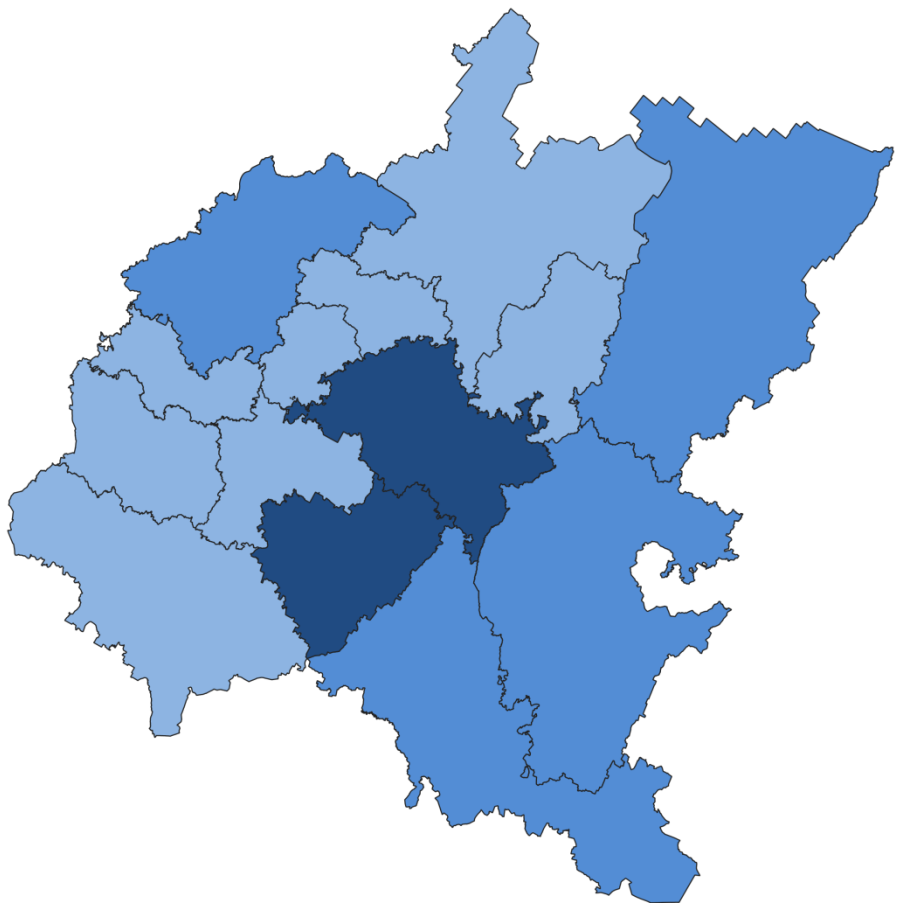
● от 100,8 до 102,8    ● от 103,0 до 104,5    ● от 106,1 до 107,2





# ДОЛЯ ВРП РЕГИОНОВ В ОБЩЕМ ОБЪЕМЕ ВАЛОВОГО РЕГИОНАЛЬНОГО ПРОДУКТА В ПФО

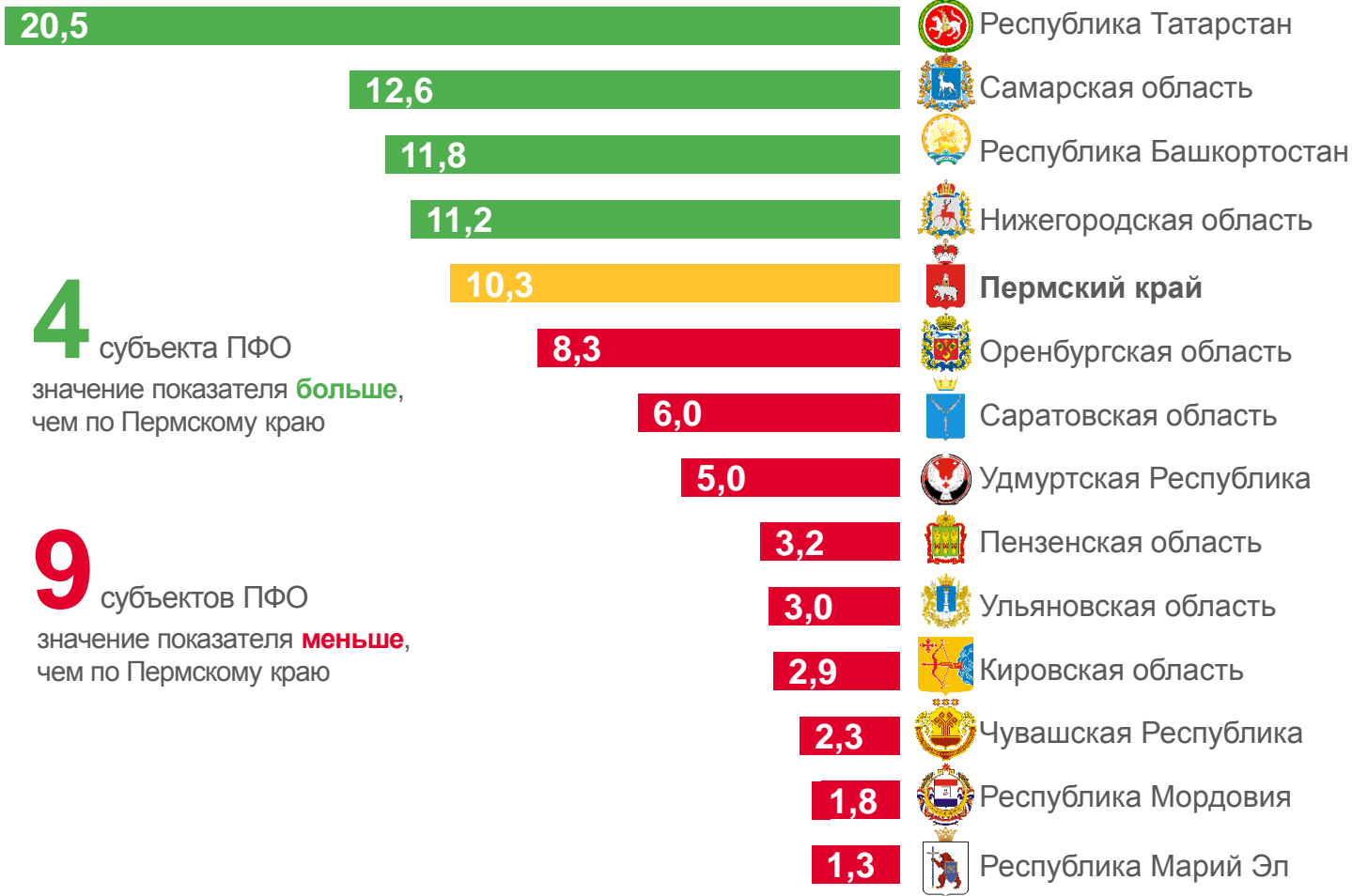
в 2021 году, в процентах



от 1.3 до 6,0

от 8.3 до 11.8

от 12.6 до 20.5



**4** субъекта ПФО  
значение показателя **больше**,  
чем по Пермскому краю

**9** субъектов ПФО  
значение показателя **меньше**,  
чем по Пермскому краю





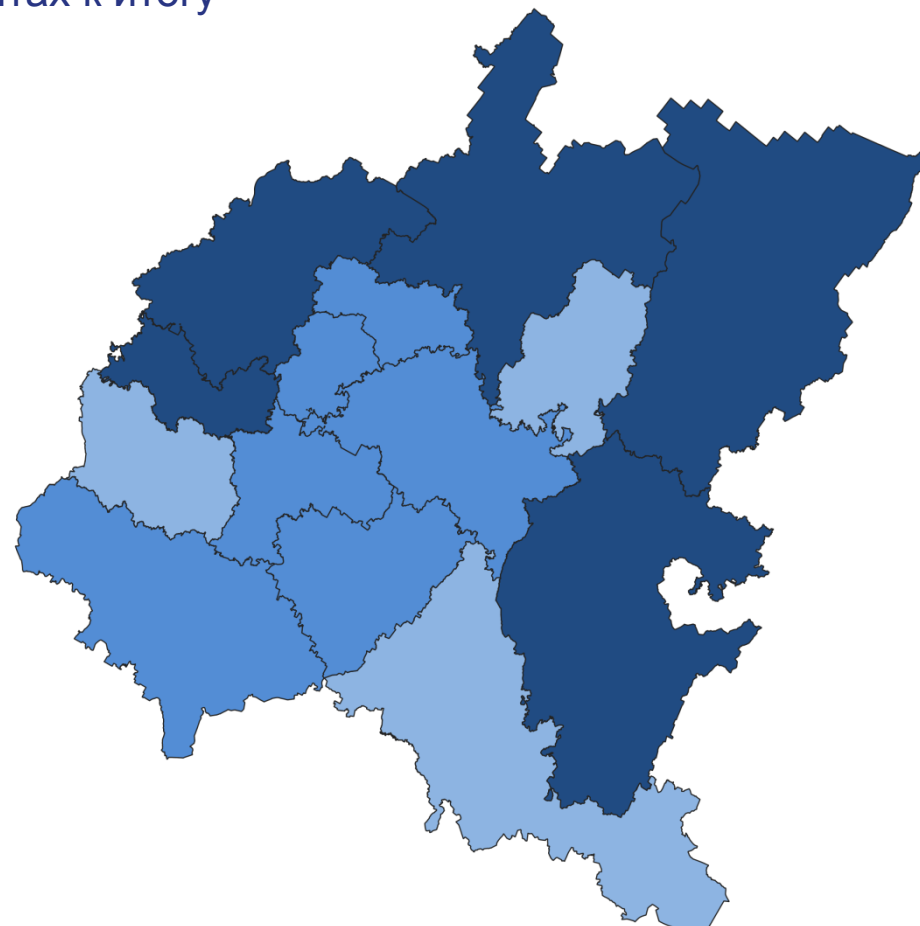
# ДОЛЯ ВЭД ОБРАБАТЫВАЮЩИЕ ПРОИЗВОДСТВА В ОБЩЕМ ОБЪЕМЕ ВАЛОВОЙ ДОБАВЛЕННОЙ СТОИМОСТИ ПО РЕГИОНАМ ПФО

в 2021 году, в процентах, в текущих основных ценах, в процентах к итогу



**3** субъекта ПФО  
значение показателя **больше**,  
чем по Пермскому краю

**10** субъектов ПФО  
значение показателя **меньше**,  
чем по Пермскому краю



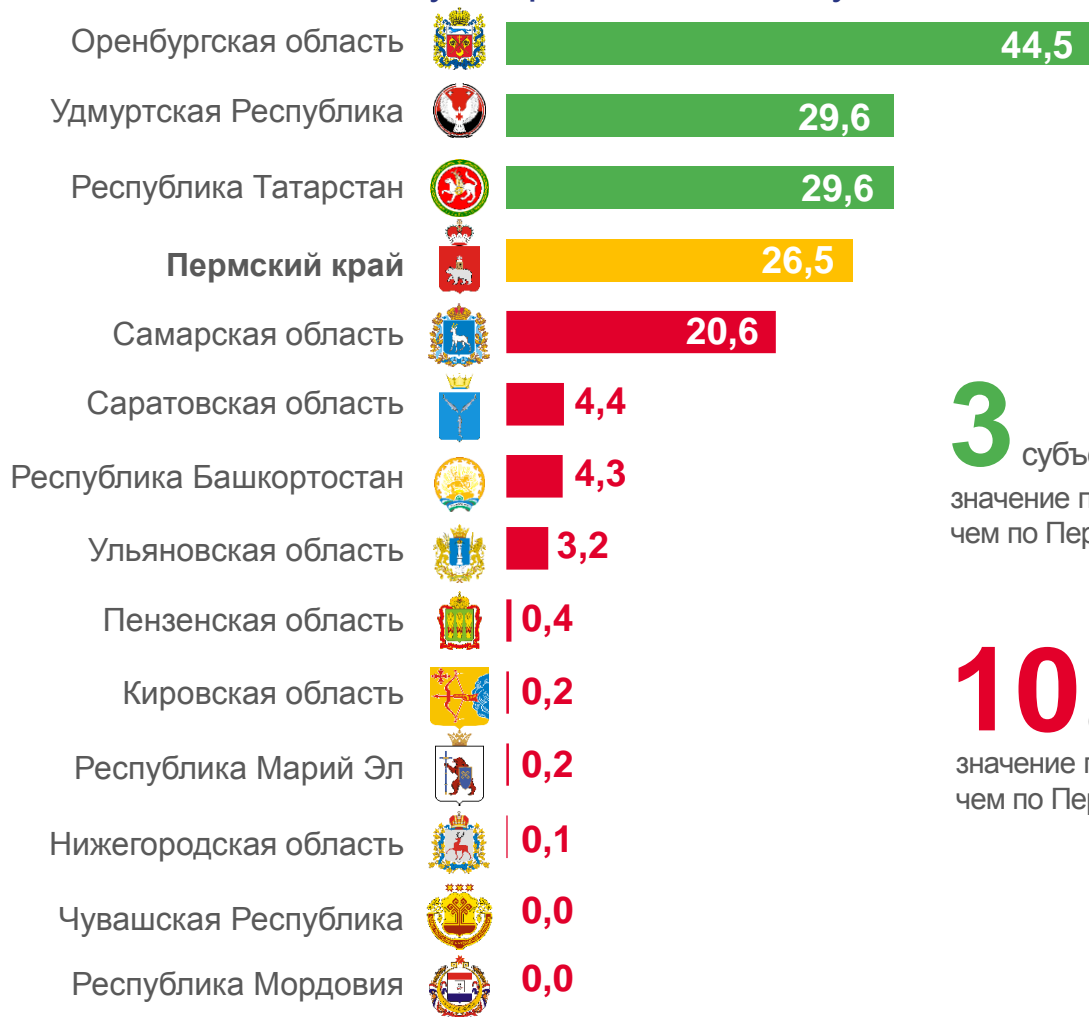
● от 11,3 до 18,7    ● от 18,9 до 24,9    ● от 26,5 до 33,6





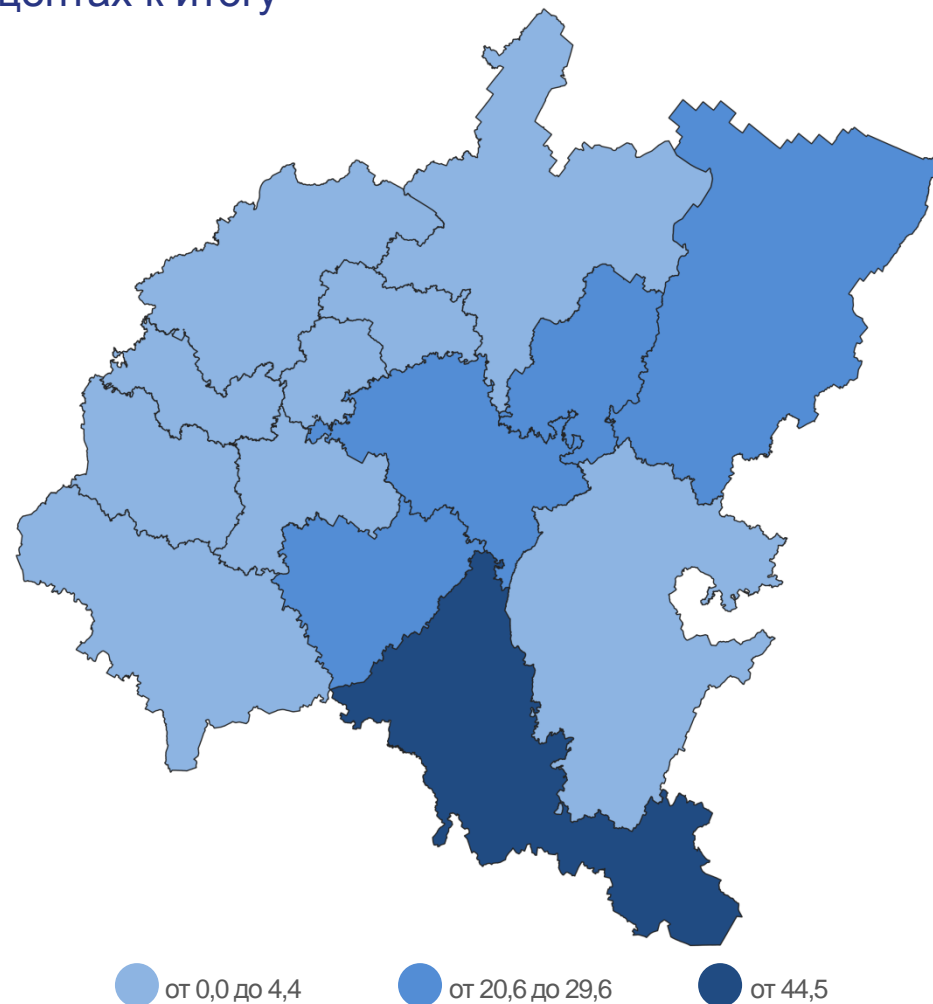
# ДОЛЯ ВЭД ДОБЫЧА ПОЛЕЗНЫХ ИСКОПАЕМЫХ В ОБЩЕМ ОБЪЕМЕ ВАЛОВОЙ ДОБАВЛЕННОЙ СТОИМОСТИ ПО РЕГИОНАМ ПФО

в 2021 году, в процентах, в текущих основных ценах, в процентах к итогу



**3** субъекта ПФО  
значение показателя **больше**,  
чем по Пермскому краю

**10** субъектов ПФО  
значение показателя **меньше**,  
чем по Пермскому краю



от 0,0 до 4,4

от 20,6 до 29,6

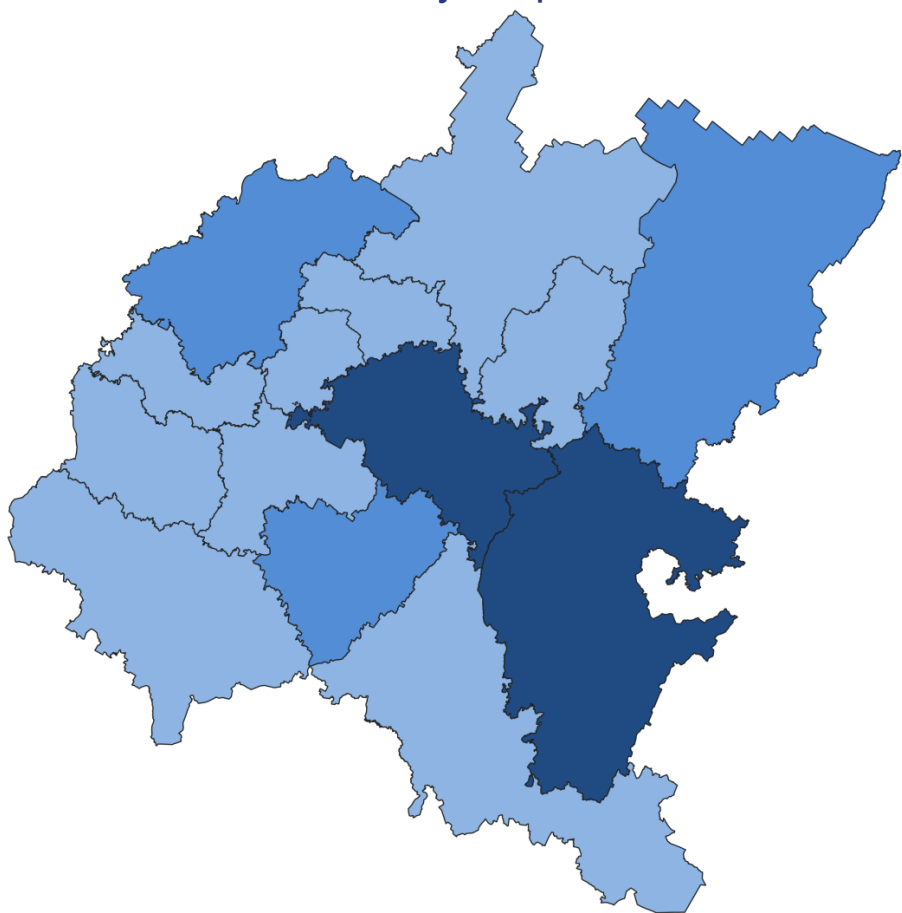
от 44,5





# ДОЛЯ РЕГИОНА В ОБЩЕЙ СУММЕ РАСХОДОВ НА ФАКТИЧЕСКОЕ КОНЕЧНОЕ ПОТРЕБЛЕНИЕ ДОМАШНИХ ХОЗЯЙСТВ В ПФО

в 2021 году, в процентах



-  Республика Татарстан
-  Республика Башкортостан
-  Нижегородская область
-  Самарская область
-  **Пермский край**
-  Саратовская область
-  Оренбургская область
-  Удмуртская Республика
-  Пензенская область
-  Кировская область
-  Ульяновская область
-  Чувашская Республика
-  Республика Мордовия
-  Республика Марий Эл

**4** субъекта ПФО  
значение показателя **больше**,  
чем по Пермскому краю

**9** субъектов ПФО  
значение показателя **меньше**,  
чем по Пермскому краю

● от 1,7 до 6,9    ● от 9,2 до 13,2    ● от 14,3 до 16,7





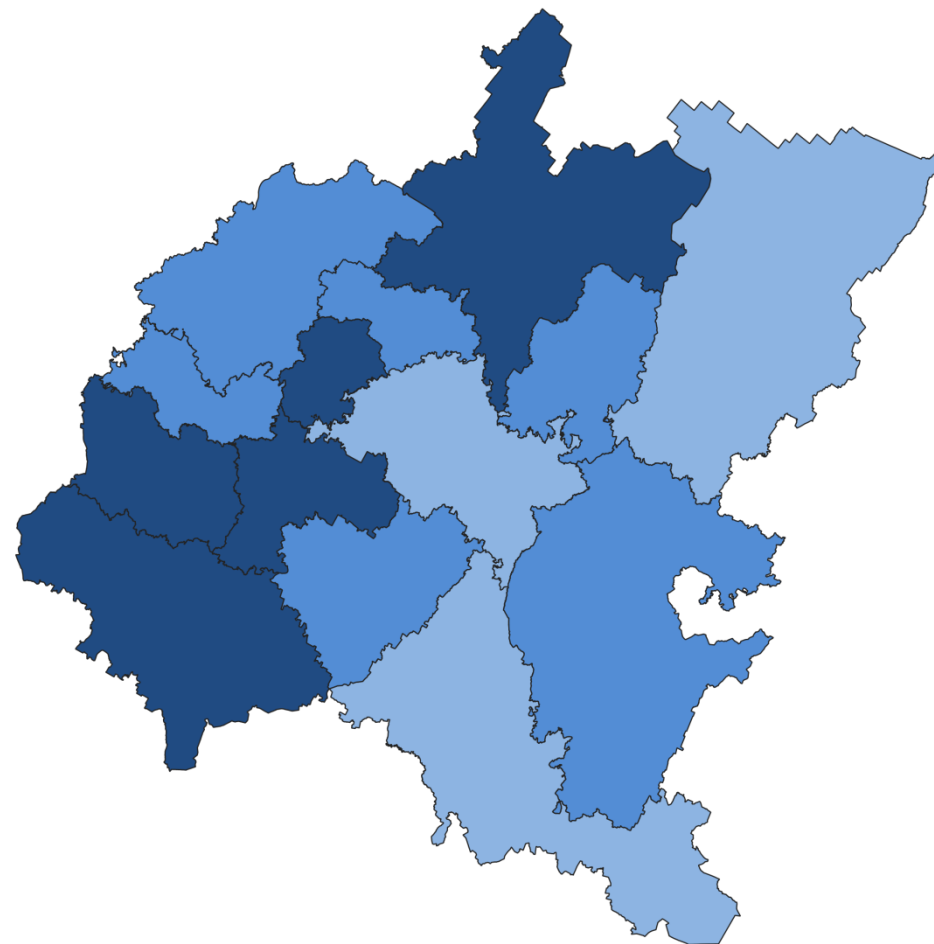
# ДОЛЯ МАЛОГО И СРЕДНЕГО ПРЕДПРИНИМАТЕЛЬСТВА В ВАЛОВОМ РЕГИОНАЛЬНОМ ПРОДУКТЕ ПО РЕГИОНАМ ПФО

в 2021 году, в процентах



**12** субъектов ПФО  
значение показателя **больше**,  
чем по Пермскому краю

**1** субъект ПФО  
значение показателя **меньше**,  
чем по Пермскому краю



● от 16,0 до 21,8
 ● от 23,8 до 27,6
 ● от 28,7 до 34,0

